


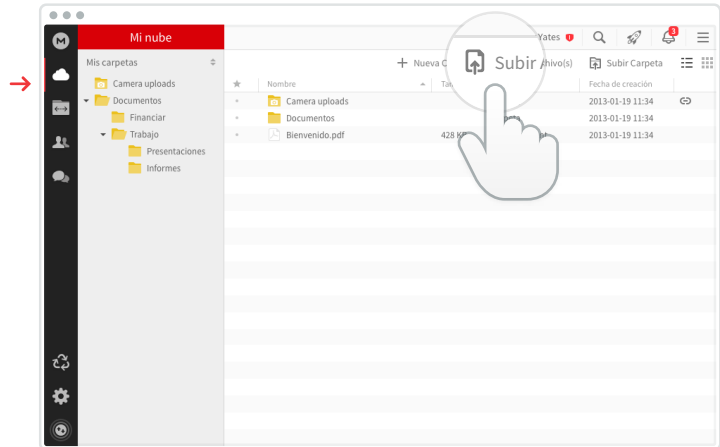
# Introducción a MEGA



# Añade archivos a MEGA

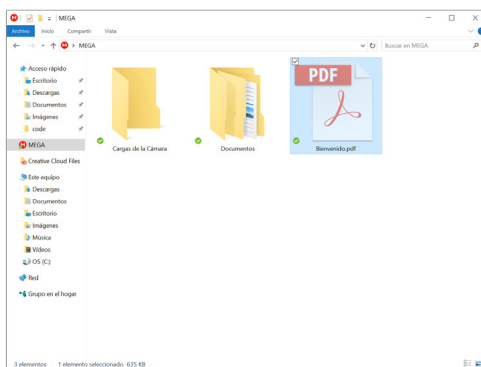
## En la página web mega.nz

- 1 Inicia sesión en <https://mega.nz>
- 2 Haz clic en el botón  **Subir Archivo** en la parte superior derecha.
- 3 Elige los archivos que quieres subir y haz clic en Abrir.
- 4 También puedes arrastrar los archivos directamente desde el ordenador a tu navegador web.

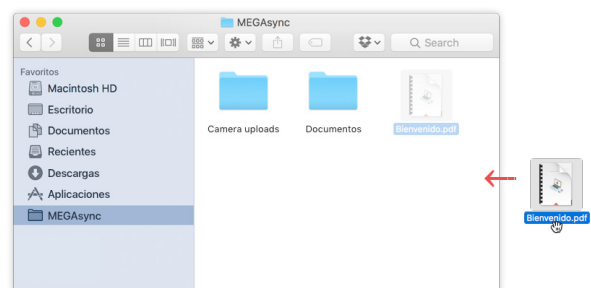


## Usa la aplicación de escritorio en Windows, Mac o Linux

- 1 [Instala la aplicación de escritorio](#) en tu ordenador.
- 2 Arrastra los archivos a la carpeta MEGA (o a las carpetas que has decidido sincronizar durante la instalación).





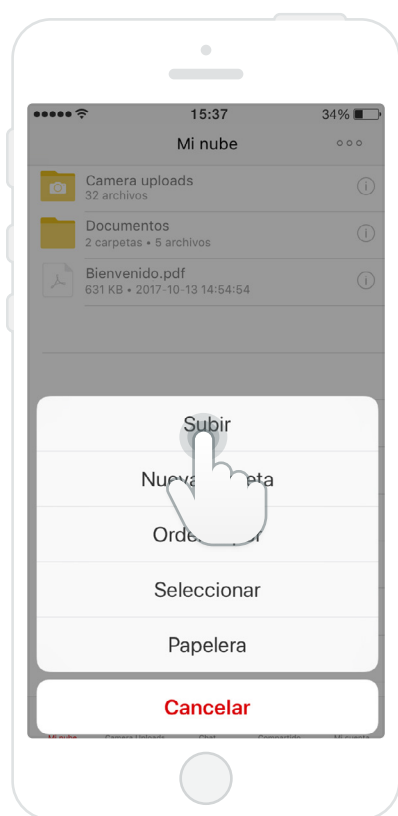
Windows



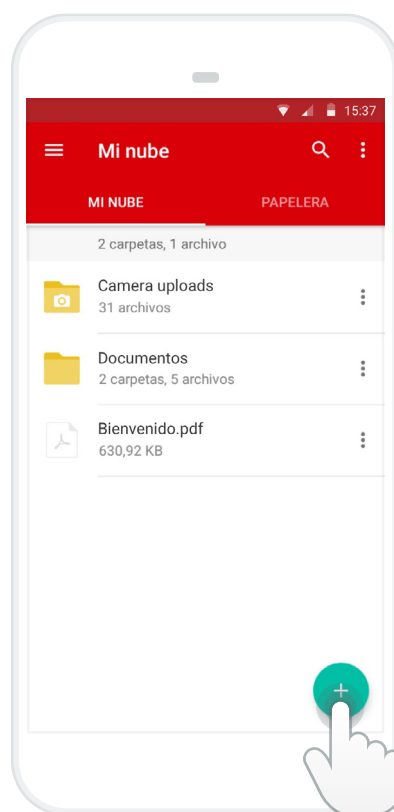
Mac

## En iOS y Android

- 1 En iOS toca el icono  en la esquina superior derecha.  
En Android toca el botón  en la esquina inferior derecha.
- 2 En iOS selecciona **Subir**.  
En Android selecciona el tipo de subida.
- 3 Selecciona la ubicación desde donde quieres subir los archivos.
- 4 Selecciona el archivo que quieres subir.



iOS



Android

# Accede a tus contenidos desde donde quieras

---


Instala la aplicación de escritorio para Windows, Mac o Linux.

Sincroniza una o múltiples carpetas en tu ordenador con tu cuenta MEGA.

Accede a tus datos y trabaja de forma segura en diferentes ubicaciones y dispositivos.

La sincronización siempre está activa y es completamente automática.

## Instala la aplicación de escritorio o la app móvil





<https://mega.nz/sync>

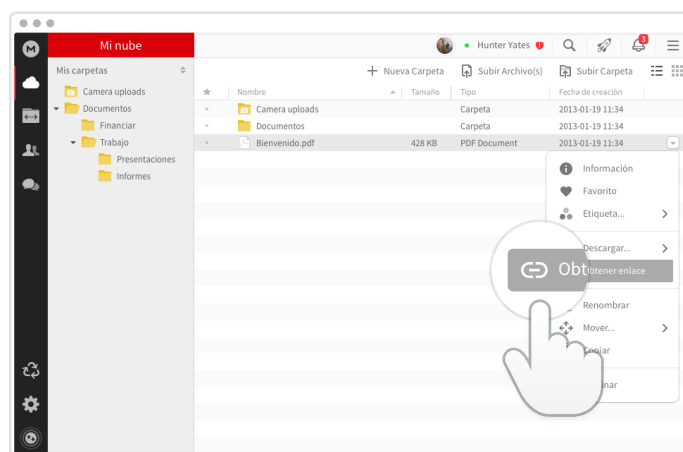
<https://mega.nz/ios>

<https://mega.nz/android>

# Comparte archivos y carpetas

## En la página web mega.nz

- 1 **Haz clic derecho** en el archivo/carpeta que quieres compartir (también puedes hacer clic izquierdo en el ícono  que aparece al pasar el ratón por encima).
- 2 Haz click en  **Obtener enlace** en el menú contextual.
- 3 Si eres un usuario nuevo, acepta la advertencia sobre los derechos de autor.
- 4 Tu enlace ya está creado. Puedes seleccionar y copiar manualmente el enlace o utilizar el botón **Copiar**.

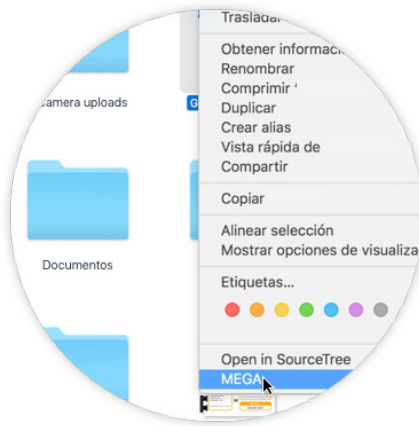


## Usa la aplicación de escritorio en Windows, Mac o Linux

- 1 **Haz clic derecho** en cualquier archivo o carpeta dentro de tus carpetas sincronizadas en el ordenador.
- 2 En Windows y Linux selecciona **Obtener enlace de MEGA** desde el menú contextual. En Mac selecciona **MEGA** para obtener el enlace.
- 3 El enlace de MEGA se copiará automáticamente en el portapapeles. Podrás pegarlo donde quieras.



Windows



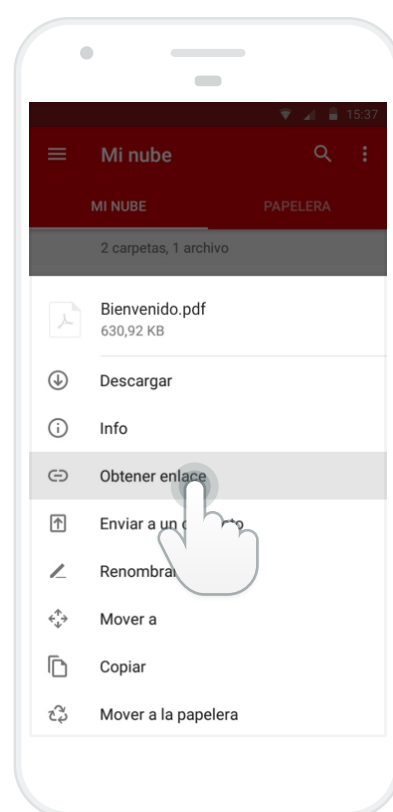
Mac

## En iOS y Android

- 1 En iOS pulsa el ícono ⓘ del archivo/carpeta que quieres compartir  
En Android toca el ícono ⋮ al lado del archivo/carpeta que quieres compartir.
- 2 En iOS toca el ícono de **Compartir** 📎 y selecciona **Obtener enlace**.  
En Android selecciona 🔗 **Obtener enlace** en el menú.
- 3 El enlace ya está creado y disponible en el portapapeles.



iOS



Android

## Colabora con otros

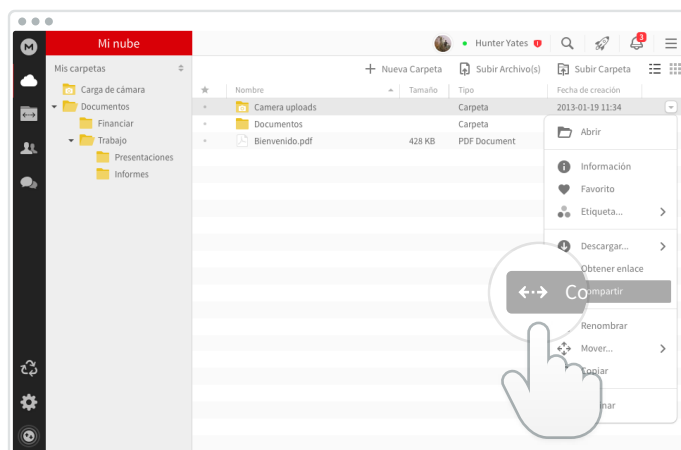
---

Compartir carpetas es una excelente manera de colaborar con tus contactos. Puedes compartir carpetas con cualquier contacto, con cualquier usuario MEGA existente e incluso con cualquier usuario nuevo, siempre y cuando tengas su dirección de correo electrónico.

Si el usuario aún no tiene una cuenta MEGA, recibirá automáticamente un correo electrónico de invitación para unirse a MEGA y ver la carpeta compartida.

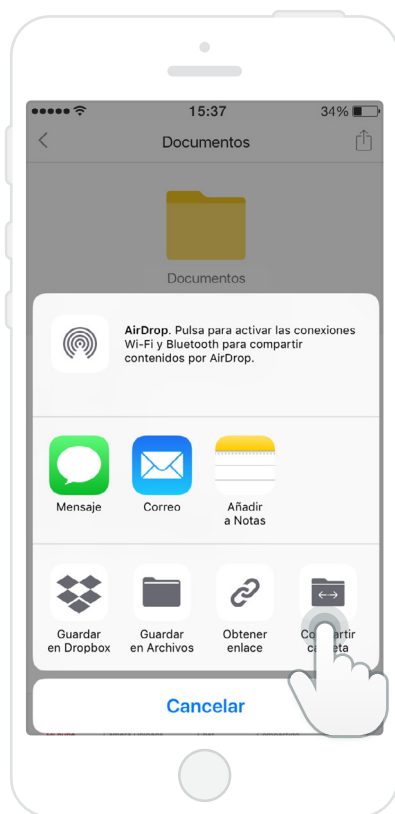
### En la página web mega.nz

- 1 **Haz clic derecho** en el archivo/carpeta que quieres compartir.
- 2 Haz clic en **↔ Compartir** en el menú contextual.
- 3 Introduce una dirección de correo electrónico o las primeras letras del nombre de tu contacto en MEGA.
- 4 Elige los permisos (el valor por defecto es de sólo lectura).
- 5 Haz clic en el botón **Hecho** y se creará una carpeta compartida.

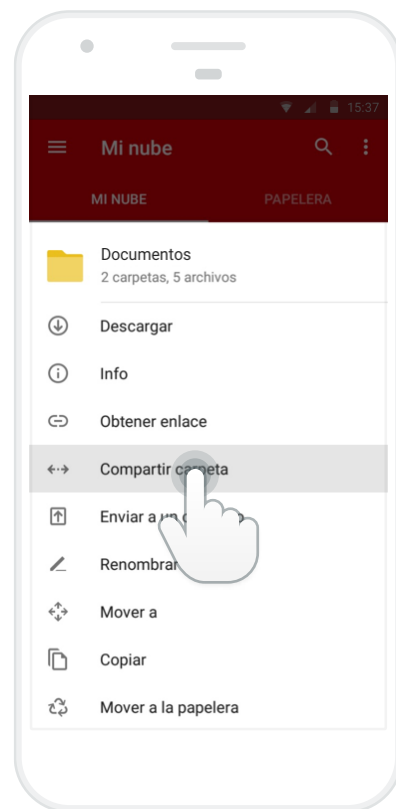


## En iOS y Android

- 1 En iOS pulsa el ícono ⓘ la carpeta que quieres compartir.  
En Android toca el icono ⋮ al lado de la carpeta que quieres compartir.
- 2 En iOS pulsa el icono de **Compartir** 📎 y selecciona la **Carpeta compartida**.  
En Android selecciona la ↔️ opción **Compartir carpeta** en el menú.
- 3 Introduce una dirección de correo electrónico o las primeras letras del nombre de tu contacto en MEGA.
- 4 Elige los permisos para esta carpeta compartida.
- 5 Tu contacto ahora tiene acceso a la carpeta.



iOS



Android



# ¡Enhorabuena!

Ya sabes lo esencial sobre tu cuenta MEGA.



## MEGAchat

Usando el navegador web, puedes hacer llamadas y videollamadas seguras con un contacto o crear un chat de grupo con varios contactos. También puedes enviar archivos desde tu Nube MEGA al chat de grupo.

El chat también está disponible en nuestras aplicaciones para Android e iOS ( las llamadas y las videollamadas estarán disponibles muy pronto).

## Más información

Ve a nuestro [Centro de ayuda](#) para descubrir otros consejos y trucos y aprovechar al máximo nuestro servicio.